

АВТОНОМНАЯ НЕКОММЕРЧЕСКАЯ ОРГАНИЗАЦИЯ  
ВЫСШЕГО ОБРАЗОВАНИЯ  
«СЕВЕРО-КАВКАЗСКИЙ СОЦИАЛЬНЫЙ ИНСТИТУТ»



Утверждаю

Декан экономического факультета

Н.В. Снегирева

«19» мая 2023 г.

**РАБОЧАЯ ПРОГРАММА ДИСЦИПЛИНЫ**  
**Теория менеджмента: теория организации (ТМ:ТО)**  
(наименование дисциплины)

Направление подготовки 38.03.02 Менеджмент

Направленность (профиль) подготовки Менеджмент организации

Квалификация выпускника бакалавр

Форма обучения очная, очно-заочная

Год начала подготовки – 2023

Разработана  
канд. экон. наук, доцент  
кафедры экономики и менеджмента  
\_\_\_\_\_ С.В. Семенова

Согласована  
зав. выпускающей кафедры  
экономики и менеджмента  
\_\_\_\_\_ Е.В. Кашеева

Рекомендована  
на заседании кафедры экономики и  
менеджмента  
протокол № 9  
от «19» мая 2023 г.  
Зав. кафедрой \_\_\_\_\_ Е.В. Кашеева

Одобрена  
на заседании учебно-методической  
комиссии экономического факультета  
от «19» мая 2023 г.  
протокол № 9  
Председатель УМК \_\_\_\_\_ Н.В. Снегирева

Ставрополь, 2023 г.

## Содержание

1. Цели освоения дисциплины .....	3
2. Место дисциплины в структуре ОПОП .....	3
3. Планируемые результаты обучения по дисциплине .....	3
4. Объем дисциплины и виды учебной работы .....	4
5. Содержание и структура дисциплины .....	5
5.1. Содержание дисциплины .....	5
5.2. Структура дисциплины .....	6
5.3. Занятия семинарского типа .....	7
5.4. Курсовой проект (курсовая работа, реферат, контрольная работа) .....	7
5.5. Самостоятельная работа .....	8
6. Образовательные технологии .....	8
7. Оценочные материалы для текущего контроля успеваемости и промежуточной аттестации .....	9
8. Учебно-методическое и информационное обеспечение дисциплины .....	23
8.1. Основная литература .....	23
8.2. Дополнительная литература .....	23
8.3. Программное обеспечение .....	23
8.4. Профессиональные базы данных .....	23
8.5. Информационно-справочные системы .....	23
8.6. Интернет-ресурсы .....	23
8.7. Методические указания по освоению дисциплины .....	24
9. Материально-техническое обеспечение дисциплины .....	34
10. Особенности освоения дисциплины лицами с ограниченными возможностями здоровья .....	34

## 1. ЦЕЛЬ ОСВОЕНИЯ ДИСЦИПЛИНЫ

Целями освоения дисциплины «Теория менеджмента: теория организации» являются: формирование теоретических знаний и практических навыков по обеспечению функционирования организаций разных типов в современных рыночных условиях.

## 2. МЕСТО ДИСЦИПЛИНЫ В СТРУКТУРЕ ОПОП

Дисциплина «Теория менеджмента: теория организации» относится к обязательной части блока 1 «Дисциплины (модули)» ОПОП.

Предшествующие дисциплины (курсы, модули, практики)	Последующие дисциплины (курсы, модули, практики)
Основы профессионального развития менеджера	Бизнес-планирование
	Методы принятия управленческих решений
	Экономика организации
	Экономический анализ деятельности организации в системе менеджмента

## 3. ПЛАНИРУЕМЫЕ РЕЗУЛЬТАТЫ ОБУЧЕНИЯ ПО ДИСЦИПЛИНЕ

Код и наименование компетенции	Код и индикатор (индикаторы) достижения компетенции	Результаты обучения
ОПК-1 - Способен решать профессиональные задачи на основе знаний (на промежуточном уровне) экономической, организационной и управленческой теории	ОПК 1-1 - Использует основы экономических, организационных и управленческих теорий (на промежуточном уровне) для успешного выполнения профессиональной деятельности	Знать сущность и основные понятия теории организации
		Знать организационно-правовые формы организации
		Уметь применять знания экономических, организационных и управленческих теорий (на промежуточном уровне) для успешного выполнения профессиональной деятельности
		Владеть навыками применения различных методов оценки экономических и социальных условий осуществления деятельности организаций
	ОПК 1-2 - Формулирует и формализует профессиональные задачи, используя понятийный аппарат экономической, организационной и управленческой наук	Уметь использовать понятийный аппарат экономической, организационной и управленческой наук
ОПК-2. Способен осуществлять сбор, обработку и анализ данных, необходимых	ОПК 2-1 - Определяет источники информации и осуществляет их поиск на основе поставленных целей	Знать источники информации и способы ее получения

для решения поставленных управленческих задач, с использованием современного инструментария и интеллектуальных информационно-аналитических систем	для решения профессиональных задач	Уметь анализировать информацию, необходимую для принятия обоснованных решений в профессиональной сфере
---	------------------------------------	--

#### 4. ОБЪЕМ ДИСЦИПЛИНЫ И ВИДЫ УЧЕБНОЙ РАБОТЫ

Общий объем дисциплины составляет 3 зачетные единицы, 108 академических часов.

##### ОФО

Вид учебной работы	Всего часов	Триместр
		3
<b>Контактная работа (всего)</b>	<b>40</b>	<b>40</b>
в том числе:		
1) занятия лекционного типа (ЛК)	20	20
из них		
– лекции	20	20
2) занятия семинарского типа (ПЗ)	20	20
из них		
– семинары (С)	20	20
– практические занятия (ПР)		
– лабораторные работы (ЛР)		
3) групповые консультации		
4) индивидуальная работа		
5) промежуточная аттестация		
<b>Самостоятельная работа (всего) (СР)</b>	<b>68</b>	<b>68</b>
в том числе:		
Курсовой проект (работа)		
Расчетно-графические работы		
Контрольная работа		
Реферат	20	20
Самоподготовка (самостоятельное изучение разделов, проработка и повторение лекционного материала и материала учебников и учебных пособий, подготовка к лабораторным и практическим занятиям, коллоквиумам и т.д.)	48	48
Подготовка к аттестации		
<b>Общий объем, час</b>	<b>108</b>	<b>108</b>
Форма промежуточной аттестации	Диф. зачет	Диф. зачет

##### ОЗФО

Вид учебной работы	Всего часов	Триместр
		3
<b>Контактная работа (всего)</b>	<b>20</b>	<b>20</b>

в том числе:		
1) занятия лекционного типа (ЛК)	10	10
из них		
– лекции	10	10
2) занятия семинарского типа (ПЗ)	10	10
из них		
– семинары (С)	10	10
– практические занятия (ПР)		
– лабораторные работы (ЛР)		
3) групповые консультации		
4) индивидуальная работа		
5) промежуточная аттестация		
<b>Самостоятельная работа (всего) (СР)</b>	<b>88</b>	<b>88</b>
в том числе:		
Курсовой проект (работа)		
Расчетно-графические работы		
Контрольная работа		
Реферат	20	20
Самоподготовка (самостоятельное изучение разделов, проработка и повторение лекционного материала и материала учебников и учебных пособий, подготовка к лабораторным и практическим занятиям, коллоквиумам и т.д.)	68	68
Подготовка к аттестации		
Общий объем, час	<b>108</b>	108
Форма промежуточной аттестации	Диф. зачет	Диф. зачет

## 5. СОДЕРЖАНИЕ И СТРУКТУРА ДИСЦИПЛИНЫ

### 5.1. Содержание дисциплины

№ раздела (темы)	Наименование раздела (темы)	Содержание раздела (темы)
1	Теория организации и ее место в системе научных знаний	Предмет и метод теории организации. Первые представления о теории организации. Понятие «организация». Организационные теории. Модели организаций.
2	Развитие организаторской и организационно-управленческой мысли	Историческое развитие организационной науки. Развитие организационной мысли в России. Заслуги А.А. Богданова в разработке организационной науки. Информация: источники и способы получения. Вклад информатизации в организационную науку.
3	Организация как система	Формирование системных представлений. Понятия, характеризующие строение систем, классификация свойств систем. Внутренняя и внешняя среда организации. Система управления организации.
4	Социальная организация	Понятие «социальная организация». Классификация организаций. Особенности социально-экономических организаций. Регуляторы в социальной системе.
5	Хозяйственные организации	Общие понятия хозяйственной организации. Организационно-правовые формы организации.

		Основные типы фирм по функциональному назначению. Элементы теории мотивации. Жизненный цикл организации.
6	Организация и управление	Система управления организацией. Организация функциональной подготовки. Коммуникации в организации. Самоорганизация и самоуправление. Структурирование управления организационными системами. Перспективы развития организационных структур.
7	Законы организации	Общие понятия «зависимость», «закон», «закономерность». Закон синергии. Закон самосохранения. Закон развития. Закон информативности-упорядоченности. Закон единства анализа и синтеза. Закон композиции и пропорциональности. Специфические законы социальной организации.
8	Принципы организации	Понятие принципа. Классификация принципов. Общие принципы организации. Частные и ситуационные принципы организации. Статическое и динамическое состояние организации. Принципы статического состояния организации. Принципы рационализации. Проектирование организационных систем.
9	Организационная культура	Понятие, характеристики и свойства организационной культуры. Функции организационной культуры. Классификация организационной культуры. Система методов поддержания культуры организации. Изменение организационной культуры. Современные информационные технологии организационной культуры.
10	Субъекты организаторской деятельности	Персонал в организации. Процессы и явления, свойственные организаторской деятельности. Субъекты организаторской деятельности. Роль руководителя в организации. Виды ответственности руководителей компании.

## 5.2. Структура дисциплины ОФО

№ раздела (темы)	Наименование раздела (темы)	Количество часов				
		Всего	ЛК	С	ЛР	СР
1	Теория организации и ее место в системе научных знаний	10	2	2	-	6
2	Развитие организаторской и организационно-управленческой мысли	10	2	2	-	6
3	Организация как система	11	2	2	-	7
4	Социальная организация	11	2	2	-	7
5	Хозяйственные организации	11	2	2	-	7
6	Организация и управление	11	2	2	-	7
7	Законы организации	11	2	2	-	7
8	Принципы организации	11	2	2	-	7
9	Организационная культура	11	2	2	-	7

10	Субъекты организаторской деятельности	11	2	2	-	7
Общий объем		108	20	20	-	68

### ОЗФО

№ раздела (темы)	Наименование раздела (темы)	Количество часов				
		Всего	ЛК	С	ЛР	СР
1	Теория организации и ее место в системе научных знаний	12	2	2	-	8
2	Развитие организаторской и организационно-управленческой мысли	12	2	2	-	8
3	Организация как система	13	2	2	-	9
4	Социальная организация	13	2	2	-	9
5	Хозяйственные организации	13	2	2	-	9
6	Организация и управление	9	-	-	-	9
7	Законы организации	9	-	-	-	9
8	Принципы организации	9	-	-	-	9
9	Организационная культура	9	-	-	-	9
10	Субъекты организаторской деятельности	9	-	-	-	9
Общий объем		108	10	10	-	88

### 5.3. Занятия семинарского типа

№ п/п	№ раздела (темы)	Вид занятия	Наименование	Количество часов	
				ОФО	ОЗФО
1.	1	С	Теория организации и ее место в системе научных знаний	2	2
2.	2	С	Развитие организаторской и организационно-управленческой мысли	2	2
3.	3	С	Организация как система	2	2
4.	4	С	Социальная организация	2	2
5.	5	С	Хозяйственные организации	2	2
6.	6	С	Организация и управление	2	-
7.	7	С	Законы организации	2	-
8.	8	С	Принципы организации	2	-
9.	9	С	Организационная культура	2	-
10.	10	С	Субъекты организаторской деятельности	2	-

### 5.4. Курсовой проект (курсовая работа, расчетно-графическая работа, реферат, контрольная работа)

Задание на выполнение реферата выдается студентам в 3 триместре на 2-ой неделе обучения. Защита реферата проводится на последней неделе теоретического обучения в 3 триместре.

#### Типовые темы рефератов

1. Организация, организационная структура, организационная форма: сущность, особенности развития.
2. Формирование вертикальных и горизонтальных связей организации.
3. Организационные коммуникации и координация деятельности.
4. Формы собственности и организация управления.
5. Интеграция организаций.

6. Взаимодействие государства и организации.
7. Эффективность функционирования организаций.
8. Эффективность организационных изменений.
10. Взаимосвязь функций, звеньев и процесса управления организации.
11. Коммуникации и межгрупповое поведение в организации.
12. Модели реструктуризации организаций.
13. Планирование организационного развития предприятия.
14. Организационные системы и их виды.
15. Классификация кадров управления.
16. Типы менеджеров по уровням управления и специфике деятельности.
17. Основные требования к руководителям, специалистам и вспомогательному персоналу.
18. Организация как взаимосвязь управляющей и управляемой подсистем.
19. Специфика человеческих ресурсов.
20. Взаимосвязь основных видов целей организации: базисных ценностей, стратегических задач и краткосрочных планов.
21. Основные типы организационных структур управления. Особенности бюрократических структур, адаптивных и бесструктурных.
22. Линейно-функциональная структура управления, ее преимущества и недостатки.
23. Команда как бесструктурный тип организации. Ее преимущества и недостатки.
24. Классификация функций, выполняемых в организации.
25. Самоорганизация как процесс и как явление.
26. Источники информации и способы ее получения
27. Организационно-правовые формы организации
28. Сущность и основные понятия теории организации

### 5.5. Самостоятельная работа

№ раздела (темы)	Виды самостоятельной работы	Количество часов	
		ОФО	ОЗФО
1-10 (ОФО) 1-5 (ОЗФО)	Подготовка к занятиям семинарского типа	20	10
1-10	Изучение специальной методической литературы	24	39
6-10 ОЗФО	Работа над темами, вынесенными на самостоятельное изучение	-	15
1-10	Подготовка реферата	20	20
1-2	Подготовка презентации	4	4
	Общий объем, час	68	88

## 6. ОБРАЗОВАТЕЛЬНЫЕ ТЕХНОЛОГИИ

### Информационные технологии, используемые при осуществлении образовательного процесса по дисциплине

- сбор, хранение, систематизация и выдача учебной и научной информации;
- обработка текстовой, графической и эмпирической информации;
- подготовка, конструирование и презентация итогов исследовательской и аналитической деятельности;
- самостоятельный поиск дополнительного учебного и научного материала, с использованием поисковых систем и сайтов сети Интернет, электронных энциклопедий и баз данных;



- использование электронной почты преподавателей и обучающихся для рассылки, переписки и обсуждения возникших учебных проблем.
- использование дистанционных технологий в рамках ЭИОС.

### **Интерактивные и активные образовательные технологии**

№ раздела (темы)	Вид занятия (ЛК, ПР, С, ЛР)	Используемые интерактивные и активные образовательные технологии	Количество часов	
			ОФО	ОЗФО
1	С	Компьютерная презентация	2	2
2	С	Компьютерная презентация	2	2

### **Практическая подготовка обучающихся**

№ раздела (темы)	Вид занятия	Виды работ	Количество часов ОФО	Количество часов ОЗФО
-	-	-	-	-
-	-	-	-	-

## **7. ОЦЕНОЧНЫЕ МАТЕРИАЛЫ ДЛЯ ТЕКУЩЕГО КОНТРОЛЯ УСПЕВАЕМОСТИ И ПРОМЕЖУТОЧНОЙ АТТЕСТАЦИИ**

### **7.1. Методические материалы, определяющие процедуры оценивания в рамках текущего контроля успеваемости**

**Устный опрос** - средство контроля усвоения учебного материала по темам занятий.

Процедура проведения данного оценочного мероприятия включает в себя: беседу преподавателя с обучающимся на темы, связанные с изучаемой дисциплиной, и рассчитанное на выяснение объема знаний обучающегося по определенному разделу, теме, проблеме (индивидуально или фронтально).

Показатели для оценки устного ответа: 1) знание материала; 2) последовательность изложения; 3) владение речью и профессиональной терминологией; 4) применение конкретных примеров; 5) знание ранее изученного материала; 6) уровень теоретического анализа; 7) степень самостоятельности; 8) степень активности в процессе; 9) выполнение регламента.

Для подготовки к данному оценочному мероприятию необходимо изучить работы отечественных и зарубежных ученых по теме занятия, просмотреть последние аналитические отчеты и справочники, а также повторить лекционный материал.

**Тестирование** - средство контроля усвоения учебного материала. Не менее, чем за неделю до тестирования, преподаватель определяет обучающимся исходные данные для подготовки к тестированию: разделы (темы, вопросы), по которым будут задания в тестовой форме, литературу и источники (с точным указанием разделов, тем, статей) для подготовки.

Тесты выполняются во время аудиторных занятий семинарского типа.

Количество вопросов в тестовом задании определяется преподавателем.

На выполнение тестов отводится 0,5-1 академический час.

Индивидуальное тестовое задание выдается обучающемуся на бумажном носителе. Также тестирование может проводиться с использованием компьютерных средств и программ в специально оборудованных помещениях.

При прохождении тестирования пользоваться конспектами лекций, учебниками не разрешено.

Уровень знаний обучающегося определяется оценками «отлично», «хорошо», «удовлетворительно», «неудовлетворительно».

**Защита реферата** – это знание материала темы, отстаивание собственного взгляда на проблему, демонстрация умения свободно владеть материалом, грамотно формулировать мысли.

Защита реферата проводится на практическом занятии и продолжается 5-7 минут.

Студент делает сообщение, в котором освещаются основные проблемы, дается анализ использованных источников, обосновываются сделанные выводы. После этого он отвечает на вопросы преподавателя и аудитории. Все оппоненты могут обсуждать и дополнять реферат, давать ему оценку, оспаривать некоторые положения и выводы.

Если защита реферата признана неудачной, то, с учетом замечаний, он должен быть переработан. Студент устраняет недостатки и либо повторно защищает реферат на практическом занятии, либо отчитывается перед преподавателем.

Студенты, не представившие реферат к защите или не защитившие его, не допускаются к сдаче итоговой отчетности по дисциплине.

Уровень знаний и умений обучающегося определяется оценками «отлично», «хорошо», «удовлетворительно», «неудовлетворительно».

**Презентация** – это инструмент предъявления визуального ряда, назначение которого – создание цепочки образов, т. е. каждый слайд должен иметь простую, понятную структуру и содержать текстовые или графические элементы, несущие в себе зрительный образ как основную идею слайда. Цепочка образов должна полностью соответствовать ее логике.

При оценке содержания презентации, прежде всего, учитывается соответствие содержания презентации целям, структуре обозначенной темы.

При оценке оформления презентации учитывается: соответствие оформления целям и содержанию презентации; единый стиль в оформлении; разумное разнообразие содержания и приемов оформления; дизайн и эстетика оформления.

По результатам презентации выставляется оценка «отлично», «хорошо», «удовлетворительно», «неудовлетворительно».

**Выполнение практических заданий (решение задач, кейсов)** – письменная форма работы студента, которая способствует закреплению и углублению теоретических знаний и позволяет сформировать у студентов навыки применения этих знаний на практике при анализе и решении практических ситуаций.

Практические задания (задачи, кейсы) выполняются во время аудиторных занятий семинарского типа по выданному преподавателем заданию.

Количество заданий определяется преподавателем.

Результатом выполнения задания является отчет, который должен содержать: номер, тему практической работы; краткое описание каждого задания; выполненное задание; ответы на контрольные вопросы.

Уровень умений и навыков обучающегося определяется оценками «отлично», «хорошо», «удовлетворительно», «неудовлетворительно».

## **7.2. Методические материалы, определяющие процедуры оценивания в рамках промежуточной аттестации**

**Дифференцированный зачет** – это форма промежуточной аттестации, задачей которой является комплексная оценка уровней достижения планируемых результатов обучения по дисциплине.

Дифференцированный зачет для очной формы по дисциплине проводится за счет часов, отведённых на изучение дисциплины.

Процедура проведения данного оценочного мероприятия включает в себя: оценку результатов текущего контроля успеваемости студента в течение периода обучения по дисциплине.

Для получения зачета необходимо иметь оценки, полученные в рамках текущего контроля успеваемости, по каждой теме, предусмотренной дисциплиной.

В критерии итоговой оценки уровня подготовки обучающегося по дисциплине входят:

уровень усвоения студентом материала, предусмотренного рабочей программой;  
уровень практических умений, продемонстрированных студентом при выполнении практических заданий;

уровень освоения компетенций, позволяющих выполнять практические задания;  
логика мышления, обоснованность, четкость, полнота ответов.

Дифференцированный зачет для очно-заочной и заочной формы по дисциплине проводится включает в себя: собеседование преподавателя со студентами по контрольным вопросам (не более 5) и 1 из типовых практических задач.

Контрольные вопросы	Контрольный вопрос — это средство контроля усвоения учебного материала дисциплины. Процедура проведения данного оценочного мероприятия включает в себя: беседу преподавателя с обучающимся на темы, связанные с изучаемой дисциплиной, и рассчитанное на выяснение объема знаний обучающегося по определенному разделу, теме дисциплины.
Типовые практические задачи	Оценочное средство, включающее совокупность условий, направленных на решение практически значимой ситуации с целью формирования компетенций, соответствующих основным типам профессиональной деятельности. Процедура проведения данного оценочного мероприятия включает в себя: оценку правильности решения задач, разбор результатов: кратко изложить ее содержание, объяснить суть возникшего спора, кратко разобрать и оценить доводы участников соответствующего спора и обосновать со ссылками на нормативные акты собственное решение предложенной задачи. В случае вариативности решения задачи следует обосновать все возможные варианты решения.

Контрольные вопросы и практические задачи к дифференцированному зачету доводятся до сведения обучающихся заранее.

При подготовке к ответу пользование учебниками, учебно-методическими пособиями, средствами связи и электронными ресурсами на любых носителях запрещено.

На ответ обучающегося по каждому контрольному вопросу и ситуационной задачи отводится, как правило, 3-5 минут.

После окончания ответа преподаватель объявляет обучающемуся оценку по результатам дифференцированного зачета, а также вносит эту оценку в аттестационную ведомость, зачетную книжку.

Уровень знаний, умений и навыков обучающегося определяется оценками «отлично», «хорошо», «удовлетворительно», «неудовлетворительно».

### **7.3. ОЦЕНОЧНЫЕ СРЕДСТВА, КРИТЕРИИ И ШКАЛА ОЦЕНКИ**

#### **Типовые задания для текущего контроля успеваемости**

##### **Типовые вопросы для устного опроса**

1. Значение и содержание теории организации.
2. Сущность основных функций теории организации.
3. Теория организации и смежные области научных знаний.
4. Эволюция взглядов на сущность и структуру организации.
5. Формирование форм организации жизни и управления в античном и средневековом мире.

6. Основные взгляды на сущность организации представителей школы науки управления
7. Административная школа управления и ее представления о построении организации
8. Основные достижения школы человеческих отношений в области обоснования сущности и структуры организации.
9. Формирование новых концепций организации и управления.
10. Вклад отечественных ученых в разработку организационной науки
11. Рассмотрение организации в динамике и статике.
12. Основные свойства организации и требования к ним.
13. Организация и управление.
14. Система и структура, структура и иерархия. Самоорганизация в природе и обществе.
15. Многообразие организаций и основные критерии их классификации.
16. Характеристика формальных и неформальных организаций.
17. Причины вступления в неформальные организации.
18. Классификация коммерческих организаций.
19. Основные виды некоммерческих организаций.
20. Понятие законов организации
21. Характеристика общих законов организации
22. Рассмотрение частных законов организации
23. Особенности специфических законов организации.
24. Основной закон организации – закон синергии.
25. Классификация принципов организации.
26. Общие принципы организации
27. Частные и ситуационные принципы организации.
28. Понятие «системы» и виды систем.
29. Типология и иерархия системы.
30. Критерии выделения подсистем.
31. Организация как открытая система.
32. Понятие внутренней среды организации
33. Характеристика целей и задач организации.
34. Классификация организационных технологий.
35. Рассмотрение структуры и человеческого фактора в организации
36. Взаимосвязь факторов внутренней среды.
37. Основные характеристики внешней среды организации.
38. Факторы косвенного воздействия на организацию
39. Среда прямого воздействия.
40. Влияние поставщиков, конкурентов и потребителей на функционирование организации.
41. Источники информации и способы ее получения
42. Организационно-правовые формы организации
43. Сущность и основные понятия теории организации

### **Критерии и шкала оценки устного опроса**

Оценка «отлично» выставляется студенту, если он раскрыл вопрос в полной мере на основе учебной, методической, дополнительной литературы, а также необходимых нормативно-правовых актов.

Оценка «хорошо» выставляется студенту, если он раскрыл вопрос в полной мере на основе только учебной литературы, а также необходимых нормативно-правовых актов.

Оценка «удовлетворительно» выставляется студенту, если он раскрыл вопрос лишь частично на основе только учебной литературы, сделав при этом ряд существенных ошибок.

Оценка «неудовлетворительно» выставляется студенту, если ответ по существу отсутствует, несмотря на наводящие вопросы преподавателя.

### Типовые практические задачи

**Задача 1.** С целью овладения навыками применения различных методов оценки экономических и социальных условий осуществления деятельности организаций, составить перечень из 5 организаций, с которыми вы имели контакты в последнее время (ваша работа, магазин, кинотеатр, поликлиника и пр.).

Описать характеристики одной из перечисленных организаций, заполнив таблицу 1.

Таблица 1 - Организация (*записать название*) и ее характеристики

№ п/п	Основные характеристики	Функции менеджмента

Для составления характеристик можно воспользоваться основными параметрами организации:

- цели и вид деятельности (какие задачи организация перед собой ставит и чем занимается);
- форма собственности (государственная, частная, муниципальная и пр.);
- уровень формализации (неформальная, формальная);
- отношение к прибыли (коммерческая, некоммерческая);
- отношения внутри организации (корпоративная, индивидуалистская, эдхократическая, партисипативная);
- этап жизненного цикла организации на сегодняшний день.

Провести анализ функций менеджмента в этой организации.

Применяя знания экономических, организационных и управленческих теорий, выявить последствия существования организации (позитивные и негативные) для ее работников и внешней среды, заполнив таблицу 2.

Таблица 2 - Последствия существования организации

Позитивные		Негативные	
для внешней среды	для работников	для внешней среды	для работников

### Задача 2.

Проведите анализ информации, необходимой для принятия обоснованных решений. Ответьте на вопросы: Незнание какого закона организации приводит к данным ситуациям? Как их можно было бы избежать?

Персонал компании для поддержания ее устойчивого положения собирает всю возможную информацию о конкурентах, рынках сбыта и прочем, не всегда заботясь об ее упорядоченности, систематизации и объеме. Обычно в компании хранятся рекламные листки, ксерокопии каких-либо «важных» сообщений, досье на каких-то лиц или компании, текстовые файлы в компьютерах о прошедших или предстоящих событиях, нередко в нескольких экземплярах.

Немалая часть этих данных является информационным «мусором». Компания тратит большие деньги на содержание явной и неявной службы информационной разведки для увеличения достоверности и ценности получаемой информации, так как

конкуренты могут подбросить недостоверную информацию.

Иногда компания выходит на сомнительные источники якобы «очень ценной» информации, многие из этих источников носят криминальный характер. Иногда в компании собирается много информации «на всякий случай». Руководителю кажется, что он тем самым создает для себя и своей фирмы зону безопасного предпринимательства, хотя на это может уйти много финансовых и материальных ресурсов. Так, некоторые венчурные компании США при стоимости разработок менее 10 тыс. дол. не тратят деньги на поиск информации о возможных аналогах, а сами создают новые проекты. Таким образом, в результате бессистемной, но естественной гонки за информацией компания может понести серьезные убытки.

**Задача 3.** Продемонстрируйте умение использовать понятийный аппарат экономической, организационной и управленческой наук, составив глоссарий из 20 определений, указав информационный источник.

### **Критерии и шкала оценки выполнения практических задач**

Оценка «отлично» выставляется студенту, если он самостоятельно и правильно выполнил практическую задачу, уверенно, логично, последовательно и аргументировано излагал свое решение, используя понятия профессиональной сферы.

Оценка «хорошо» выставляется студенту, если он самостоятельно и в основном выполнил практическую задачу, уверенно, логично, последовательно и аргументировано излагал свое решение, используя понятия профессиональной сферы.

Оценка «удовлетворительно» выставляется студенту, если он в основном выполнил практическую задачу, допустил несущественные ошибки, слабо аргументировал свое решение, не используя в понятия профессиональной сферы.

Оценка «неудовлетворительно» выставляется студенту, если он не выполнил практическую задачу или выполнил (решил) с грубыми ошибками.

### **Перечень типовых тем рефератов**

Перечень тем приведен в п. 5.4. РП

### **Критерии и шкала оценки реферата.**

Новизна текста:

- а) актуальность темы исследования;
- б) новизна и самостоятельность в постановке проблемы, формулирование нового аспекта известной проблемы в установлении новых связей (межпредметных, внутрипредметных, интеграционных);
- в) умение работать с исследованиями, литературой, систематизировать и структурировать материал;
- г) авторская позиция, самостоятельность оценок и суждений;
- д) стилевое единство текста.

Степень раскрытия сущности вопроса:

- а) соответствие плана теме реферата;
- б) соответствие содержания теме и плану реферата;
- в) полнота и глубина знаний по теме;
- г) обоснованность способов и методов работы с материалом;
- е) умение обобщать, делать выводы, сопоставлять различные точки зрения по одному вопросу (проблеме).

*Обоснованность выбора источников:*

- а) оценка использованной литературы: привлечены ли наиболее известные работы по теме исследования (в т.ч. журнальные публикации последних лет, последние статистические данные, сводки, справки и т.д.).

*Соблюдение требований к оформлению:*

- а) насколько верно оформлены ссылки на используемую литературу, список литературы;
- б) оценка грамотности и культуры изложения (в т.ч. орфографической, пунктуационной, стилистической культуры), владение терминологией;
- в) соблюдение требований к объёму реферата.

<b>Оценка</b>	<b>Характеристики ответа и реферата студента</b>
<b>5 (отлично)</b>	ставится, если выполнены все требования к написанию и защите реферата: обозначена проблема и обоснована её актуальность, сделан краткий анализ различных точек зрения на рассматриваемую проблему и логично изложена собственная позиция, сформулированы выводы, тема раскрыта полностью, выдержан объём, соблюдены требования к внешнему оформлению, даны правильные ответы на дополнительные вопросы.
<b>4 (хорошо)</b>	основные требования к реферату и его защите выполнены, но при этом допущены недочёты. В частности, имеются неточности в изложении материала; отсутствует логическая последовательность в суждениях; не выдержан объём работы; имеются упущения в оформлении; на дополнительные вопросы при защите даны неполные ответы.
<b>3 (удовлетворительно)</b>	имеются существенные отступления от требований к написанию и оформлению реферата. В частности: тема освещена частично; допущены фактические ошибки в содержании работы или при ответе на дополнительные вопросы; во время защиты отсутствует вывод.
<b>2 (неудовлетворительно)</b>	тема реферата не раскрыта, обнаруживается существенное непонимание проблемы.

### **Перечень типовых тестовых заданий**

1. Что такое теория организации?
  - а) Наука, изучающая основные принципы, законы и закономерности природы и общества;
  - б) Наука о принципах, законах и закономерностях создания, развития и функционирования организаций;
  - в) Наука о количественных соотношениях и качественных характеристиках объектов окружающего мира;
  - г) Наука о совокупности действий, ведущих к образованию и совершенствованию взаимосвязей
  - д) Наука об искусственных объединениях людей, являющихся частью общественной структуры
2. Что значит организация, как социальное явление?
  - а) Группа людей, объединившихся для достижения определенной цели в различных областях
  - б) Большая группа разных людей, собравшихся для чего-либо в определенное время
  - в) Частный предприниматель, ведущий самостоятельную коммерческую деятельность на рынке
  - г) Искусственное объединение людей, являющихся частью общественной структуры
3. Что такое организационная система?
  - а) Коллектив сотрудников, выполняющих общую работу в соответствии с заданием.

- б) Единое образование звеньев, предназначенное для целенаправленной деятельности.
  - в) Сложный механизм, состоящий из различных частей и элементов
  - г) Естественная организация, возникшая сама по себе
4. Объектами внешней среды организации являются:
- а) Люди и организации, с которыми взаимодействует рассматриваемая организация.
  - б) Все то, что находится за пределами данной организации.
  - в) Природные и климатические условия, в которых функционирует рассматриваемая организация.
  - г) Правовые и социально-экономические условия, в которых функционирует организация
  - д) Политические и международные факторы, в которых функционирует организация
5. Под хозяйственными организациями подразумевается:
- а) Группа людей, объединившихся между собой на основе взаимной симпатии и привязанности.
  - б) Союзы, партии, группы, сформированные по интересам.
  - в) Организации, специализирующиеся на производстве товаров, услуг или информации
  - г) Строят свою деятельность на удовлетворении потребностей своих членов
  - д) Не имеют своей целью получение прибыли
6. Под общественными организациями подразумевается:
- а) Группа друзей, отправившихся во время отпуска в туристический поход.
  - б) Объединение людей, выработавших определенную, общественно значимую цель.
  - в) Организации, специализирующиеся на производстве товаров народного потребления.
  - г) Построены на основе личных симпатий
  - д) Создаются для получения прибыли
7. Под ассоциативными организациями подразумевается:
- а) Группа людей, объединившихся между собой на основе взаимной симпатии и привязанности.
  - б) Коммерческие организации, наделенные правом собственности.
  - в) Организации, специализирующиеся на производстве товаров, услуг или информации.
  - г) Строят свою деятельность на удовлетворении потребностей своих членов
  - д) Не имеют своей целью получение прибыли
8. Под неформальными организациями подразумевается:
- а) Кооперативные организации с небольшой численностью персонала.
  - б) Не зарегистрированные в государственном порядке организации.
  - в) Государственные и муниципальные предприятия.
  - г) Строят свою деятельность на удовлетворении потребностей своих членов
  - д) Не имеют своей целью получение прибыли
9. Под формальными организациями принято понимать:
- а) Зарегистрированные в установленном порядке организации.
  - б) Организации, не ведущие хозяйственной деятельности,
  - в) Люди внутри организации с единой целью
  - г) Группа людей, объединившихся между собой
10. Что из представленного списка входит в систему управления организацией:
- а) Сотрудники организации, дающие поручения.
  - б) Набор взаимодействующих между собой звеньев и подразделений,
  - в) Руководитель организации и его заместители.
  - г) Совокупность всех служб организации, подсистем и коммуникаций



11. Что НЕ входит в систему наук об организации:
  - а) Теория управления
  - б) Теория организации
  - в) Социология
  - г) Антропология
  - д) Палеонтология
12. Укажите основной вопрос, на который отвечает исходная позиция одних из основоположников Теории Организации:
  - а) Зачем управлять?
  - б) Почему надо управлять?
  - в) Чем управлять?
  - г) Как управлять?
  - д) Каковы основы управления?
13. Тип связи Теории Организации с юридическими науками:
  - а) Косвенная
  - б) Прямая
  - в) Связи нет
  - г) Отдаленная
  - д) Нет верного ответа
14. Определите вклад антропологии в Теорию Организации:
  - а) Эта отрасль изучает культуру общества
  - б) Изучает модели управления
  - в) Объясняет психологию индивида
  - г) Раскрывает принципы Теории Организации
15. Выберите того, кому необходимо оперативно и своевременно получать необходимую информацию:
  - а) Руководители и посредники
  - б) Исполнители и посредники
  - в) Руководители и исполнители
  - г) Посредники и персонал
16. Что в центре исследований поведенческого подхода?
  - а) Продукция
  - б) Человек
  - в) Методы управления
  - г) Технологический прогресс
17. Выберите дисциплину, которая отвечает на следующие вопросы:  
Почему индивиды ведут себя так, а не иначе? Как ведут себя индивиды в групповой деятельности?
  - а) Социальная психология
  - б) Социология
  - в) Психология
  - г) Антропология
  - д) Палеонтология
18. Будут ли играть роль в успешности организации современные информационные системы?
  - а) Играют важную роль
  - б) Не играют роли
  - в) Имеют слабое влияние
  - г) Никак не влияют
19. Возможно ли рассмотрение организации с точки зрения науки?
  - а) Да, возможно
  - б) Нет, не возможно

- в) Возможно, но не желательно  
 г) Зависит от организации
20. Что подразумевают под проектированием организаций?  
 а) Процесс создания прообраза будущей организации.  
 б) Проектирование служебных помещений и создаваемой организации  
 в) Подбор персонала для создаваемой вновь организации.  
 г) Оценка влияния внешней среды  
 д) Только прогноз дальнейшего развития организации

#### Критерии и шкала оценки тестовых заданий

Количество правильных ответов	Оценка
86 – 100%	отлично
71 – 85%	хорошо
51 – 70%	удовлетворительно
50%	неудовлетворительно

#### Перечень типовых тем для выполнения компьютерной презентации

Тема 1. Теория организации и ее место в системе научных знаний

Тема 2. Развитие организаторской и организационно-управленческой мысли

#### Критерии оценки презентации

Критерии оценивания:

- Содержание презентации:
  - раскрытие темы
  - подача материала (обоснованность разделения на слайды)
  - наличие и обоснованность графического оформления (фотографий, схем, рисунков, диаграмм)
    - грамотность изложения
    - наличие интересной дополнительной информации по теме проекта
    - ссылки на источники информации (в т.ч. ресурсы Интернет)
- Оформление презентации
  - единство дизайна всей презентации
  - обоснованность применяемого дизайна
  - единство стиля включаемых в презентацию рисунков
  - применение собственных (авторских) элементов оформления
  - оптимизация графики
- Обоснованное использование эффектов мультимедиа: графики, анимации, видео, звука.
- Навигация: наличие оглавления, кнопок перемещения по слайдам или гиперссылок.
- Доклад на заданную тему с использованием презентации.

Оценка	Характеристики презентации
<b>5 (отлично)</b>	В презентации полностью и глубоко раскрыто наполнение (содержание) представляемой темы, четко определена структура презентации, отсутствуют фактические (содержательные), орфографические и стилистические ошибки. Представлен перечень источников, оформленный согласно общепринятым требованиям. Цветовые, шрифтовые решения, расположение текстов и схем в кадрах соответствуют требованиям реализации принципа наглядности в обучении.
<b>4 (хорошо)</b>	В презентации полностью раскрыто наполнение (содержание) представляемой темы; четко определена структура

	презентации; имеются незначительные фактические (содержательные) ошибки и орфографические и стилистические ошибки (не более трех). Представлен перечень источников, оформленный согласно общепринятым требованиям. Цветовые, шрифтовые решения, расположение текстов и схем в кадрах не в полной мере соответствуют требованиям реализации принципа наглядности в обучении.
<b>3 (удовлетворительно)</b>	В презентации не полностью раскрыто наполнение (содержание) представляемой темы; четко определена структура презентации; имеются незначительные фактические (содержательные) ошибки и орфографические и стилистические ошибки (не более трех). Представлен перечень источников, однако оформление не соответствует общепринятым требованиям. Цветовые, шрифтовые решения, расположение текстов и схем в кадрах не в полной мере соответствуют требованиям реализации принципа наглядности в обучении.
<b>2 (неудовлетворительно)</b>	В презентации не раскрыто наполнение (содержание) представляемой темы; не четко определена структура ресурса; имеются фактические (содержательные) ошибки и орфографические и стилистические ошибки. Представлен перечень источников, однако оформление не соответствует общепринятым требованиям. Цветовые, шрифтовые решения, расположение текстов и схем в кадрах не соответствуют требованиям реализации принципа наглядности в обучении.

### **Типовые задания для промежуточной аттестации (дифференцированного зачета)**

#### **Перечень типовых контрольных вопросов для промежуточной аттестации (дифференцированного зачета)**

1. Предмет и метод теории организации.
2. Первые представления о теории организации.
3. Понятие «организация».
4. Организационные теории.
5. Модели организаций.
6. Историческое развитие организационной науки.
7. Развитие организационной мысли в России.
8. Заслуги А.А. Богданова в разработке организационной науки.
9. Вклад информатизации в организационную науку.
10. Формирование системных представлений.
11. Понятия, характеризующие строение систем, классификация свойств систем.
12. Внутренняя и внешняя среда организации.
13. Система управления организации.
14. Понятие «социальная организация».
15. Классификация организаций.
16. Особенности социально-экономических организаций.
17. Регуляторы в социальной системе.
18. Общие понятия хозяйственной организации.
19. Организационно-правовые формы организации.
20. Основные типы фирм по функциональному назначению.
21. Элементы теории мотивации.
22. Жизненный цикл организации.

23. Система управления организацией.
24. Организация функциональной подготовки.
25. Коммуникации в организации.
26. Самоорганизация и самоуправление.
27. Структурирование управления организационными системами.
28. Перспективы развития организационных структур.
29. Общие понятия «зависимость», «закон», «закономерность».
30. Закон синергии.
31. Закон самосохранения.
32. Закон развития.
33. Закон информативности-упорядоченности.
34. Закон единства анализа и синтеза.
35. Закон композиции и пропорциональности.
36. Специфические законы социальной организации.
37. Понятие принципа.
38. Классификация принципов.
39. Общие принципы организации.
40. Частные и ситуационные принципы организации.
41. Статическое и динамическое состояние организации.
42. Принципы статического состояния организации.
43. Принципы рационализации.
44. Проектирование организационных систем.
45. Понятие, характеристики и свойства организационной культуры.
46. Функции организационной культуры.
47. Классификация организационной культуры.
48. Система методов поддержания культуры организации.
49. Изменение организационной культуры.
50. Современные информационные технологии организационной культуры.
51. Персонал в организации.
52. Процессы и явления, свойственные организаторской деятельности.
53. Субъекты организаторской деятельности.
54. Роль руководителя в организации.
55. Виды ответственности руководителей компании.
56. Источники информации и способы ее получения
57. Организационно-правовые формы организации
58. Сущность и основные понятия теории организации

**Типовые практические задачи для промежуточной аттестации  
(дифференцированного зачета)**

**Задача 1.**

Составьте таблицу основных типов коммерческих организаций по следующей форме:

Тип организации	
Учредители	
Формы учредительных документов	
Органы управления	
Ответственность	
Уставный капитал (складочный)	
Преимущества	

**Задача 2.**

Почти 15 лет Анастасия работала на крупном предприятии, одном из лучших предприятий оборонной отрасли, но в связи с трудностями переходного периода была уволена. Анастасии пришлось искать себе другую работу. Она случайно натолкнулась на объявление в газете о возможности подстричь газоны в частных хозяйствах. Вскоре Анастасия уже подстригала газоны в нескольких хозяйствах и дела у нее шли хорошо. Однажды она окончательно решила основать собственное дело — заняться уходом за газонами и лужайками. Она испытывала облегчение от мысли, что больше не придется нервничать в поисках работы, и радовалась, что станет сама себе хозяйкой и начальником. Правда, ее немного пугала полная самостоятельность, тем не менее, Анастасия хотела добиться успеха. Поначалу дело шло медленно, но постепенно все больше людей узнавали об Анастасии и просили заняться их хозяйствами.

Некоторые просто были рады переложить на нее всю работу, другие «переметнулись» к ней от профессиональных фирм по уходу за садом. Уже к концу первого года самостоятельной работы Анастасия знала: этим способом она сможет зарабатывать себе на жизнь. Она стала заниматься и другой работой: прополкой и подкормкой газонов и садилов, а также стрижкой кустарника. Дело пошло настолько хорошо, что Анастасия наняла двух помощников. Через некоторое время ей удалось расширить дело так, что каждый из нанятых работников стал специализироваться на определенной группе клиентов, привлекая при необходимости в помощь своих родственников (в основном пенсионеров). Но, при этом, несколько ухудшилось качество работы и часть клиентов снова вернулась к профессиональным фирмам.

1. Охарактеризуйте этапы жизненного цикла, которые прошло дело Анастасии.
2. Учла ли Анастасия сложности периода роста?
3. На какой стадии жизненного цикла в данный момент находится организация Анастасии? Как преодолеть кризис этого периода? Может ли помочь составление рабочего графика в повышении и гарантии качества работ?

**Задача 3.**

Применяя знания экономических, организационных и управленческих теорий, ответьте на вопрос - действие какого из законов организации наблюдается в данной ситуации? В 1897 г. на северо-западе Канады, в бассейне р. Клондайк был обнаружен золотоносный участок. События, последовавшие за этим открытием, получили название «золотой лихорадки» и продолжались до 1963 г. Данная ситуация характеризовалась необыкновенным энтузиазмом и работоспособностью старателей, строителей, дорожников и работников других специальностей.

**Критерии и шкала оценки дифференцированного зачёта**

Оценка «отлично» выставляется студенту, если:

- правильность и четкость ответа; отсутствие ошибок, оговорок;
- полнота ответа: знание определений понятий, основных положений, рассмотрение различных точек зрения (если вопрос предполагает, характеристика концепций (положений) разных авторов), раскрытие содержания вопроса, установление внутрисубъектных и межпредметных связей;
- собственный анализ и оценка излагаемого материала (если вопрос предполагает, сопоставление концепций (положений) разных авторов), примеры, раскрытие возможных противоречий, проблем, их оценка;
- четкость, последовательность и грамотность речи;

– самостоятельность и правильность выполнения практической задачи, уверенность, логичность, последовательность и аргументированность изложения своего решения, используя понятия профессиональной сферы

– полнота и системность знаний

– целенаправленно применяет экономические понятия и категории науки в условиях возникшей экономической значимой практической задачи;

– допускаются единичные несущественные ошибки, самостоятельно исправляемые студентами.

Оценка «хорошо» выставляется студенту, если:

– правильность и четкость ответа; отсутствие ошибок, оговорок;

– полнота ответа: недостаточно знание определений понятий, основных положений, рассмотрение различных точек зрения (если вопрос предполагает, характеристика концепций (положений) разных авторов), раскрытие содержания вопроса, установление внутриспредметных и межпредметных связей;

– собственный анализ и оценка излагаемого материала (если вопрос предполагает, сопоставление концепций (положений) разных авторов), отсутствуют примеры (не демонстрирует способности к интеграции теоретических знаний и практики), слабое раскрытие возможных противоречий, проблем, их оценка;

– достаточная четкость, последовательность и грамотность речи;

– самостоятельность и в основном правильность выполнения практической задачи, уверенность, логичность, последовательность и аргументированность изложения своего решения, используя понятия профессиональной сферы;

– адекватность методов изучения

– методическая грамотность определения экономических законов и закономерностей.

– достаточность и обоснованность средств и методов

– допускаются отдельные несущественные ошибки, исправляемые студентом после указания преподавателя на них.

Оценка «удовлетворительно» выставляется студенту, если:

– правильность и относительная четкость ответа;

– неполнота ответа: фрагментарное знание определений понятий, основных положений, рассмотрение различных точек зрения (если вопрос предполагает, характеристика концепций (положений) разных авторов), раскрытие содержания вопроса, установление внутриспредметных и межпредметных связей;

– затруднения при выявлении причинно-следственных связей и формулировке основных положений, рассмотрение различных точек зрения, выводов при ответе на вопрос, отсутствуют примеры (обнаруживает понимание вопроса, но не умеет достаточно глубоко и доказательно обосновать свои суждения или привести свои примеры), отсутствуют представления о междисциплинарных связях;

– непоследовательность при изложении вопроса;

– в основном решил практическую задачу, допустил несущественные ошибки, слабо аргументировал свое решение;

– допускаются отдельные существенные ошибки, исправляемые с помощью преподавателя.

Оценка «неудовлетворительно» выставляется студенту, если;

– изложение ответа на вопрос неполное, бессистемное;

– неумение производить простейшие операции анализа и синтеза; делать обобщения, выводы при ответе на вопрос;

– не решил практическую задачу, или решил с грубыми ошибками;

– допускаются существенные ошибки, неисправляемые даже с помощью преподавателя.

## 8. УЧЕБНО-МЕТОДИЧЕСКОЕ И ИНФОРМАЦИОННОЕ ОБЕСПЕЧЕНИЕ ДИСЦИПЛИНЫ

### 8.1. Основная литература

1. Кузнецов, Ю. В. Теория организации : учебник и практикум для вузов / Ю. В. Кузнецов, Е. В. Мелякова. — 3-е изд., перераб. и доп. — Москва : Издательство Юрайт, 2023. — 351 с. — (Высшее образование). — ISBN 978-5-534-02949-9. — Текст : электронный // Образовательная платформа Юрайт [сайт]. — URL: <https://urait.ru/bcode/510680>

2. Теория организации : учебник и практикум для вузов / Г. Р. Латфуллин [и др.] ; под редакцией Г. Р. Латфуллина, О. Н. Громовой, А. В. Райченко. — 2-е изд. — Москва : Издательство Юрайт, 2023. — 156 с. — (Высшее образование). — ISBN 978-5-534-01187-6. — Текст : электронный // Образовательная платформа Юрайт [сайт]. — URL: <https://urait.ru/bcode/511887>

3. Мардас, А. Н. Теория организации : учебное пособие для вузов / А. Н. Мардас, О. А. Гуляева. — 2-е изд., испр. и доп. — Москва : Издательство Юрайт, 2023. — 139 с. — (Высшее образование). — ISBN 978-5-534-06344-8. — Текст : электронный // Образовательная платформа Юрайт [сайт]. — URL: <https://urait.ru/bcode/513011>

### 8.2. Дополнительная литература

1. Кузнецов, Ю. В. Теория организации : учебник и практикум для вузов / Ю. В. Кузнецов, Е. В. Мелякова. — 3-е изд., перераб. и доп. — Москва : Издательство Юрайт, 2021. — 351 с. — (Высшее образование). — ISBN 978-5-534-02949-9. — Текст : электронный // Образовательная платформа Юрайт [сайт]. — URL: <https://urait.ru/bcode/468568>

2. Попова, Е. П. Теория организации : учебник и практикум для вузов / Е. П. Попова, К. В. Решетникова. — Москва : Издательство Юрайт, 2022. — 338 с. — (Высшее образование). — ISBN 978-5-534-00766-4. — Текст : электронный // Образовательная платформа Юрайт [сайт]. — URL: <https://urait.ru/bcode/488962>

3. Мардас, А. Н. Теория менеджмента : учебник для вузов / А. Н. Мардас, О. А. Гуляева. — 2-е изд., испр. и доп. — Москва : Издательство Юрайт, 2023. — 307 с. — (Высшее образование). — ISBN 978-5-534-07387-4. — Текст : электронный // Образовательная платформа Юрайт [сайт]. — URL: <https://urait.ru/bcode/514279>



### 8.3. Программное обеспечение

1. Пакет программ MicrosoftOffice (лицензионное)
2. Microsoft Windows (лицензионное)
3. 7zip (свободно распространяемое, отечественное)
4. Антивирус (лицензионное, отечественное)

### 8.4. Профессиональные базы данных

1. База данных «Корпоративный менеджмент. Библиотека управления» [www.cfin.ru](http://www.cfin.ru)
2. «Стратегическое управление и планирование», <http://stplan.ru/>
3. База данных финансового состояния предприятия, <http://afdanalyse.ru/>
4. База данных «Инвестиционный проект», <https://kudainvestiruem.ru/>

### 8.5. Информационные справочные системы.

1. Информационно-правовая система «Консультант Плюс», <http://www.consultant.ru/>
2. Справочно-правовая система «Законодательство России» [http://pravo.gov.ru/proxy/ips/?start\\_search&fattrib=1](http://pravo.gov.ru/proxy/ips/?start_search&fattrib=1)

## 8.6. Интернет-ресурсы

1. Информационный ресурс «Projectimo.ru» <http://projectimo.ru/>
2. Информационный ресурс «Экономика и финансы» <http://www.finansy.ru/>
3. Деловое информационное пространство РБК [www.rbk.ru](http://www.rbk.ru)

### Периодические издания:

1. International Journal of Advanced Studies (Международный журнал перспективных исследований) . – Режим доступа: <http://www.iprbookshop.ru/71537.html>
2. Прикладные экономические исследования. – Режим доступа: <http://www.iprbookshop.ru/74836.html>
3. Финансовые исследования. – Режим доступа: <http://www.iprbookshop.ru/62035.html>

## 8.7. Методические указания по освоению дисциплины

### Методические указания для подготовки к лекции

Аудиторные занятия планируются в рамках такой образовательной технологии, как проблемно-ориентированный подход с учетом профессиональных и личностных особенностей обучающихся. Это позволяет учитывать исходный уровень знаний обучающихся, а также существующие технические возможности обучения.

Методологической основой преподавания дисциплины являются научность и объективность.

Лекция является первым шагом подготовки студентов к занятиям семинарского типа. Проблемы, поставленные в ней, на занятии семинарского типа приобретают конкретное выражение и решение.

Преподаватель на вводной лекции определяет структуру дисциплины, поясняет цели и задачи изучения дисциплины, формулирует основные вопросы и требования к результатам освоения. При проведении лекций, как правило, выделяются основные понятия и определения.

На первом занятии преподаватель доводит до обучающихся требования к текущей и промежуточной аттестации, порядок работы в аудитории и нацеливает их на проведение самостоятельной работы с учетом количества часов, отведенных на нее учебным планом и рабочей программой по дисциплине (п. 5.5).

Рекомендуя литературу для самостоятельного изучения, преподаватель поясняет, каким образом максимально использовать возможности, предлагаемые библиотекой СКСИ, в том числе ее электронными ресурсами, а также сделает акцент на привлечение ресурсов сети Интернет и профессиональных баз данных для изучения дисциплины.

Выбор методов и форм обучения по дисциплине определяется:

- общими целями образования, воспитания, развития и психологической подготовки обучающихся;
- особенностями учебной дисциплины и спецификой ее требований к отбору дидактических методов;
- целями, задачами и содержанием материала конкретного занятия;
- временем, отведенным на изучение того или иного материала;
- уровнем подготовленности обучающихся;
- уровнем материальной оснащенности, наличием оборудования, наглядных пособий, технических средств.

Лекции дают обучающимся систематизированные знания по дисциплине, концентрируют их внимание на наиболее сложных и важных вопросах.

Лекции обычно излагаются в традиционном или в проблемном стиле. Проблемный стиль позволяет стимулировать активную познавательную деятельность обучающихся и их интерес к дисциплине, формировать творческое мышление, прибегать к



противопоставлениям и сравнениям, делать обобщения, активизировать внимание обучающихся путем постановки проблемных вопросов, поощрять дискуссию. Во время лекционных занятий рекомендуется вести конспектирование учебного материала, обращать внимание на формулировки и категории, раскрывающие суть того или иного явления или процессов, выводы и практические рекомендации.

В конце лекции делаются выводы и определяются задачи на самостоятельную работу. В случае недопонимания какой-либо части предмета следует задать вопрос в установленном порядке преподавателю.

Конспект – это систематизированное, логичное изложение материала источника. Различаются четыре типа конспектов:

*План-конспект* – это развернутый детализированный план, в котором достаточно подробные записи приводятся по тем пунктам плана, которые нуждаются в пояснении.

*Текстуальный конспект* – это воспроизведение наиболее важных положений и фактов источника.

*Свободный конспект* – это четко и кратко сформулированные (изложенные) основные положения в результате глубокого осмысливания материала. В нем могут присутствовать выписки, цитаты, тезисы; часть материала может быть представлена планом.

*Тематический конспект* – составляется на основе изучения ряда источников и дает более или менее исчерпывающий ответ по какой-то схеме (вопросу).

Подготовленный конспект и рекомендуемая литература используются при подготовке к занятиям семинарского типа. Подготовка сводится к внимательному прочтению учебного материала, к решению примеров, задач, к ответам на вопросы. Примеры, задачи, вопросы по теме являются средством самоконтроля.

### **Методические указания для подготовки к занятиям семинарского типа**

Основное назначение занятий семинарского типа заключается в закреплении полученных теоретических знаний. Для этого студентам предлагаются теоретические вопросы для обсуждения (если это семинарское занятие) и задания для практического решения (если это практическое занятие). Кроме того, участие в практических занятиях предполагает отработку и закрепление студентами навыков работы с информацией, взаимодействия с коллегами и профессиональных навыков (участия в публичных выступлениях, ведения дискуссий и т.п.).

При подготовке к занятиям семинарского типа можно выделить 2 этапа: организационный; закрепление и углубление теоретических знаний.

На первом этапе студент планирует свою самостоятельную работу, которая включает: уяснение задания на самостоятельную работу; подбор рекомендованной литературы; составление плана работы, в котором определяются основные пункты предстоящей подготовки.

Составление плана дисциплинирует и повышает организованность в работе.

Второй этап включает непосредственную подготовку студента к занятию.

Начинать надо с изучения рекомендованной литературы (основной и дополнительной). Необходимо помнить, что на лекции обычно рассматривается не весь материал, а только его наиболее важная и сложная часть, требующая пояснений преподавателя в контексте контактной работы со студентами. Остальная его часть восполняется в процессе самостоятельной работы. Перечень теоретических вопросов по каждой теме, на которые студенты должны обратить особое внимание, определяется преподавателем, ведущим соответствующее занятие, и заранее доводится до сведения обучающихся.

Задачи, практические задания, представленные по дисциплине, имеют практико-ориентированную направленность.

Решение задачи может быть представлено в письменной или устной форме. В случае вариативности решения задачи следует обосновать все возможные варианты решения.

В связи с этим работа с рекомендованной литературой обязательна. Особое внимание при этом необходимо обратить на содержание основных положений и выводов, объяснение явлений и фактов, уяснение практического приложения рассматриваемых теоретических вопросов. В процессе этой работы студент должен стремиться понять и запомнить основные положения рассматриваемого материала, примеры, поясняющие его, разобраться в иллюстративном материале, задачах.

Заканчивать подготовку следует составлением плана (перечня основных пунктов) по изучаемому материалу (вопросу). Такой план позволяет составить концентрированное, сжатое представление по изучаемым вопросам и структурировать изученный материал.

В структуре занятий семинарского типа традиционно выделяют следующие этапы: 1) организационный этап, контроль исходного уровня знаний (обсуждение вопросов, возникших у студентов при подготовке к занятию; 2) исходный контроль (тесты, опрос, проверка письменных домашних заданий и т.д.), коррекция знаний студентов; 3) обучающий этап (предъявление алгоритма решения заданий, инструкций по выполнению заданий, выполнения методик и др.); 4) самостоятельная работа студентов на занятии; 5) контроль конечного уровня усвоения знаний; 6) заключительный этап.

На занятиях семинарского типа могут применяться следующие формы работы: фронтальная - все студенты выполняют одну и ту же работу; групповая - одна и та же работа выполняется группами из 2-5 человек; индивидуальная - каждый студент выполняет индивидуальное задание.

Форма занятий семинарского типа: 1) традиционная путем теоретического обсуждения спорных вопросов темы путем проведения устного опроса студентов; 2) интерактивная (техника «мозгового штурма», работа в малых группах и пр).

#### Техника «мозгового штурма»

В целях погружения студентов в тему используется техника «мозгового штурма» по наиболее дискуссионному вопросу темы, не имеющему однозначного решения. Цель проведения мозгового штурма в начале занятия заключается в вовлечении в процесс обучения всех слушателей аудитории и активизации их мыслительной деятельности, диагностировании опыта и знаний студентов.

В результате участия в мозговом штурме студентами отрабатываются навыки получения и работы с информацией (в частности, студентами осуществляется анализ полученных ответов, выделение сведений, имеющих и не имеющих отношение к обсуждаемой проблеме, обнаружение существующих проблем и пробелов, проводится классификация сведений по различным основаниям), а также навыки взаимодействия с коллегами (студентами) предоставляется возможность оценить собственную точку зрения и услышать позиции других обучающихся). Продолжительность – 15-20 минут.

#### Работа в малых группах

Работа в малых группах используется для коллективного поиска правильного варианта или нескольких вариантов предложенных к данной теме блоков вопросов, заданий. С этой целью преподавателем студенты разбиваются на малые рабочие группы в составе не более 3 человек и им предлагаются для обсуждения и решения проблемы. По окончании работы в малой группе студенты презентуют полученные результаты и обсуждают их с другими студентами в формате комментирования либо дискуссии. В результате участия в работе в малых группах студентами отрабатываются навыки получения, обмена и работы с информацией, а также профессионально значимые навыки взаимодействия с другими лицами в форме сотрудничества, активного слушания, выработки общего решения и др. Продолжительность – 1-1,5 часа.

В течение занятия студенту необходимо выполнить задания, выданные преподавателем, выполнение которых зачитывается, как текущая работа студента. Для усиления профессиональной направленности занятий семинарского типа возможно

проведение бинарных занятий, построенных на основе межпредметных связей. На таких занятиях результаты практических заданий, полученных по одной дисциплине, являются основой для их выполнения по другой дисциплине.

### **Методические указания по выполнению практических заданий**

Практические занятия проводятся после изучения соответствующих разделов и тем учебной дисциплины.

Целями практических занятий является закрепление теоретических знаний студентов и приобретение практических навыков в профессиональной сфере деятельности.

Для решения практических заданий студенту необходимо изучить теоретический материал (лекционный материал, учебную и практическую литературу) по теме практической работы.

При выполнении практических работ необходимым является наличие умения анализировать, сравнивать, обобщать, делать выводы. Решение задачи должно быть аргументированным, ответы на задания представлены полно.

В соответствии с методикой заранее формулируется тема практического занятия, ставятся конкретные цели и задачи, достигаемые в процессе выполнения практического занятия. Приводится литература, необходимая для выполнения практического занятия.

Начинать работу на занятии рекомендуется с ознакомления с кратким теоретическим материалом, касающимся практического занятия. Затем осуществляется контроль понимания обучающимися наиболее общих терминов. Далее следует разбор решения типовой задачи практического занятия. В том случае, если практическое занятие не содержит расчетного задания, а связано с изучением и анализом теоретического материала, необходимо более подробно остановиться на теоретических сведениях и ознакомиться с источниками литературы, необходимыми для выполнения данного практического занятия.

В ходе выполнения расчетных заданий обучающиеся научатся реализовывать последовательность действий при использовании наиболее распространенных методов и делать выводы, вытекающие из полученных расчетов.

Каждое из практических занятий может представлять небольшое законченное исследование одного из теоретических вопросов изучаемой дисциплины.

В конце каждого занятия необходим контроль. Контрольные вопросы должны способствовать более глубокому изучению теоретического курса, связанного с темой практического занятия. Также контрольные вопросы должны помочь в решении поставленных перед учащимся задач и подготовке к сдаче практического занятия.

В общем виде методика проведения практических занятий включает в себя рассмотрение теоретических основ и примера расчета, выдачу многовариантного задания и индивидуальное самостоятельное выполнение обучающимся расчетов. Освоение методики расчета осуществляется во время проведения практических занятий, далее самостоятельно обучающиеся выполняют расчетные работы в соответствии заданиями.

Студент последовательно выполняет выданные ему преподавателем задания.

В случае возникновения затруднений, студент может обратиться к преподавателю за помощью.

### **Методические указания для выполнения самостоятельной работы**

Задачи самостоятельной внеаудиторной работы студентов заключаются в продолжении изучения теоретического материала дисциплины и в развитии навыков самостоятельного анализа литературы.

Самостоятельное теоретическое обучение предполагает освоение студентом во внеаудиторное время рекомендуемой преподавателем основной и дополнительной литературы. С этой целью студентам рекомендуется постоянно знакомиться с

классическими теоретическими источниками по темам дисциплины, а также с новинками литературы, статьями в периодических изданиях, справочных правовых системах.

Для лучшего понимания материала целесообразно осуществлять его конспектирование с возможным последующим его обсуждением на занятии семинарского типа, на научных семинарах и в индивидуальных консультациях с преподавателем. Формы конспектирования материала могут быть различными.

Формами контроля за самостоятельным теоретическим обучением являются теоретические опросы, которые осуществляются преподавателем на занятиях семинарского типа в устной форме, преследующие цель проверки знаний студентов по основным понятиям и терминам по теме дисциплины. В случае представления студентом выполненного им в письменном виде конспекта по предложенным вопросам темы, возможна его защита на занятии семинарского типа или в индивидуальном порядке.

Решение задач осуществляется студентами самостоятельно, результаты решения задач представляются на занятии семинарского типа в устной форме, письменной форме, в формате работы в малых группах, участия в дискуссиях.

В связи с тем, что работа с задачами осуществляется во внеаудиторное время, студент может пользоваться любыми источниками и должен представить развернутое, аргументированное решение каждой задачи.

Ключевую роль в планировании индивидуальной траектории обучения по дисциплине играет *опережающая самостоятельная работа* (ОПС). Такой тип обучения предлагается в замену традиционной репродуктивной самостоятельной работе (самостоятельное повторение учебного материала и рассмотренных на занятиях алгоритмов действий, выполнение по ним аналогичных заданий). ОПС предполагает следующие виды самостоятельных работ: познавательно-поисковая самостоятельная работа, предполагающая подготовку докладов, выступлений на занятиях семинарского типа, подбор литературы по конкретной проблеме, написание рефератов и др.; творческая самостоятельная работа, к которой можно отнести выполнение специальных творческих и нестандартных заданий.

Задача преподавателя на этапе планирования самостоятельной работы – организовать ее таким образом, чтобы максимально учесть индивидуальные способности каждого обучающегося, развить в нем познавательную потребность и готовность к выполнению самостоятельных работ все более высокого уровня. Студенты, приступая к изучению тем, должны применить свои навыки работы с библиографическими источниками и рекомендуемой литературой, умение четко формулировать свою собственную точку зрения и навыки ведения научных дискуссий. Все подготовленные и представленные тексты должны являться результатом самостоятельной информационно-аналитической работы студентов. На их основе студенты готовят материалы для выступлений в ходе практических занятий.

### **Методические указания по подготовке к тестированию**

Выполнение тестовых заданий предоставляет студентам возможность самостоятельно контролировать уровень своих знаний, обнаруживать пробелы в знаниях и принимать меры по их ликвидации. Форма изложения тестовых заданий позволяет закрепить и восстановить в памяти пройденный материал. Для формирования заданий использована как закрытая, так и открытая форма. У студента есть возможность выбора правильного ответа или нескольких правильных ответов из числа предложенных вариантов. Для выполнения тестовых заданий студенты должны изучить лекционный материал по теме, соответствующие разделы учебников, учебных пособий и других источников.

Если какие-то вопросы вынесены преподавателем на самостоятельное изучение, следует обратиться к учебной литературе, рекомендованной преподавателем в качестве источника сведений.

## **Методические рекомендации по подготовке и оформлению реферата**

**Реферативной работой** является обзор литературы по исследуемой тематике. Реферат представляет собой один из этапов научно-исследовательской работы, основными задачами которой являются:

1. Углубление теоретических знаний.
2. Развитие у студентов способностей обобщать и анализировать результаты, умения работать со специальной литературой.
3. Закрепление и развитие умений и навыков, творческого переноса изученной теории для решения практических задач.
4. Овладение фундаментальными основами будущей профессии.

**В обязанности студента** при подготовке реферата входит:

- посещение консультаций своего руководителя;
- самостоятельное изучение рекомендованной литературы и закрепление навыков работы с литературными источниками;
- овладение навыками анализа и обобщения собранного литературного материала;
- овладение научной логикой реферата, понимания цели, задач, объекта и предмета исследования, используемых методов и приемов;
- совершенствование умения грамотно, литературным языком излагать результаты и делать самостоятельные выводы;
- оформление работы в соответствии с требованиями эстетики, нормами орфографии и общими правилами литературно-графического оформления;
- регулярный отчет перед своим научным руководителем о выполнении запланированных этапов работы, информирование о полученных промежуточных результатах;
- строгое соблюдение намеченных сроков завершения этапов работы, своевременное представление ее руководителю.

**Выбор темы** студентами осуществляется по предлагаемой примерной тематике рефератов, которая соответствует рабочей программе и учитывает специфику учебного заведения. Вместе с тем студенту предоставляется право взять иную тему, которая является начальным этапом или продолжением его практической научно-исследовательской работы, учитывает его личные интересы и склонности, способности, а также уровень теоретических знаний и профессиональной практической подготовки и дает возможность творчески подойти к ее разработке.

Самостоятельно выбирая тему, студенту необходимо учесть следующие обстоятельства.

Во-первых, тема работы должна быть актуальной. Значимым признаком актуальности темы является ее отношение к проблемам, над которыми в настоящее время активно работают ученые.

Во-вторых, тема работы должна иметь выход на решение практических экономических задач.

В-третьих, тема работы должна иметь ясно очерченные границы - четко выделенные задачи и предмет исследования. Чрезмерно обширная тема не позволяет изучать проблему углубленно. Это часто приводит к обилию случайно привлекаемого теоретического материала и в конечном итоге к поверхностному освещению исследуемой проблемы.

Знание и понимание названных положений поможет правильно выбрать конкретную тему реферата, а также в известной мере предопределяет успешность ее выполнения.

Выбранная тема обязательно утверждается руководителем.

### **Сбор и обработка учебного материала**

Подготовка реферата начинается с анализа литературных источников. Для того чтобы иметь полное представление об избранной теме, целесообразно изучить соответствующую главу (главы) учебника. Затем следует приступить к глубокому

изучению литературы и материала периодических изданий.

Подготовка реферата предполагает самостоятельный поиск студентом литературных источников по выбранной теме. Поэтому работа в библиотечных каталогах, поиск нужных статей в подшивках журналов и газет являются важнейшим составным элементом написания реферата. Результатом такого поиска должен стать список литературы по исследуемой теме, дополняющий и расширяющий основную литературу, рекомендованную научным руководителем.

При собеседовании или защите реферата студент должен показать знание не менее 5-10 литературных источников, корректно и обоснованно представленных в списке использованной литературы. Следует помнить, что чтение, специальное изучение литературы нельзя превращать в механическое накапливание знаний. Совершенно недопустимо, если чтение сопровождается простым переписыванием учебника, брошюр, монографий или статей из журналов.

Одновременно с изучением литературы следует подбирать примеры из практики для иллюстрации теоретических положений.

#### **Составление плана**

После выбора темы и анализа рекомендованных литературных источников необходимо составить примерный план, то есть обозначить основные направления предстоящей деятельности.

План работы - это перечень разделов, параграфов или пунктов, составленный в той последовательности, в какой они даны в реферате.

Намеченный план работы целесообразно обсудить с научным руководителем. Это позволит избрать наиболее оптимальный путь выполнения работы, даст возможность сосредоточить усилия на основных наиболее важных ее элементах, избежать перегруженности второстепенным для избранной темы материалом.

#### **Структура работы**

Реферат должен содержать несколько логических частей, расположенных в определенной последовательности и иметь определенное оформление. *Титульный лист. Содержание. Введение. Основная часть. Заключение. Список используемых источников.*

**Содержание** представляет собой структуру работы с указанием начала каждого раздела.

**Введение** является вступительным разделом работы, в нем определяются: цель работы; объект или предмет исследования; методы достижения цели; задачи, которые ставит студент; степень изученности проблемы как у нас в России, так и за рубежом. Здесь также дается краткое обоснование, почему выбранная тема действительно значима и актуальна с точки зрения будущей профессиональной деятельности студента.

#### **Основная часть.**

Содержание основной части должно раскрыть цели и соответствовать названию темы. Выполняется она на основании изучения литературы, проведения разнообразных исследований, обобщении своего личного опыта.

Основная часть разделяется на 2-4 раздела (главы), примерно равных по объему. Раздел - это законченная мысль с выводом, выводы могут быть выделены в конце раздела красной строкой или словом «выводы».

Конкретное содержание каждого из разделов обуславливается особенностями темы и представлениями студента о расположении наработанного материала.

Для лучшего объяснения материала необходимо приводить практические примеры, использовать цифровые данные, таблицы, схемы, диаграммы и другой аналитический материал.

#### **Заключение**

В заключении подводятся итоги выполненной работы. Здесь необходимо описать, что было сделано и к каким выводам вы пришли, чтобы достигнуть, поставленную во "Введении" цель. Выводы могут подтверждать или опровергать справедливость той или

иной теории, которую исследовал автор, устанавливать определенные связи и зависимости, констатировать факты, содержать обобщения или практические рекомендации. Постарайтесь также оценить, какие факторы Вы не учли на первых этапах подготовки работы, что и как можно в будущем сделать иначе и т.д.

#### ***Список используемых источников***

Для выполнения работы необходимо изучить специальную литературу, каталоги, справочники, газетные и журнальные статьи, сборники и монографии. Оформляя список литературы, важно не просто перечислить названия книг и статей, взятых из каталогов библиотек или из имеющихся во многих книгах списках литературы. Здесь необходимо указать те источники, с которыми слушателю довелось поработать, из которых было что-то взято в свою работу или, напротив, что вызвало несогласие автора и получило опровержение на страницах реферата.

#### **Порядок защиты**

Успешно выполненную работу преподаватель допускает к защите, которая проводится в определяемое преподавателем время по согласованию со студентами.

На защите автор в своем кратком выступлении: сообщает о сущности выбранной темы и особенностях работы над ней; останавливается на наиболее характерных тенденциях и результатах, полученных в ходе выполнения работы; делает необходимые выводы и рекомендации; отвечает на вопросы и замечания, указанные преподавателем, а также на другие вопросы преподавателя в объеме темы работы.

Защита реферата проходит на 7-8 неделе, как в форме собеседования с руководителем работы.

#### **Выдвижение рефератов на конкурс**

Лучшие рефераты выдвигаются на конкурс научных работ Северо-Кавказского социального института.

#### **Методические указания по выполнению компьютерной презентации.**

Слово «презентация» обозначает представление, демонстрацию. Обычно для компьютерной презентации используется мультимедийный проектор, отражающий содержимое экрана компьютера на большом экране, вывешенном в аудитории. Презентация представляет собой совмещение видеоряда - последовательности кадров со звуковым рядом - последовательностью звукового сопровождения. Презентация тем эффективнее, чем в большей мере в ней используются возможности мультимедиа технологий.

**Презентация** представляет собой последовательность слайдов. Отдельный слайд может содержать текст, рисунки, фотографии, анимацию, видео и звук.

С точки зрения организации презентации можно разделить на три класса: интерактивные презентации; презентации со сценарием; непрерывно выполняющиеся презентации.

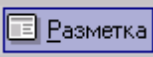
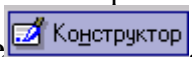
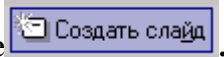

**Интерактивная презентация** - диалог между пользователем и компьютером. В этом случае презентацией управляет пользователь, т. е. он сам осуществляет поиск информации, определяет время ее восприятия, а также объем необходимого материала. В таком режиме работает ученик с обучающей программой, реализованной в форме мультимедийной презентации. При индивидуальной работе мультимедийный проектор не требуется. Все интерактивные презентации имеют общее свойство: они управляются событиями. Это означает, что когда происходит некоторое событие (нажатие кнопки мыши или позиционирование указателя мыши на экранном объекте), в ответ выполняется соответствующее действие. Например, после щелчка мышью на фотографии картины начинается звуковой рассказ об истории ее создания. **Презентация со сценарием** - показ слайдов под управлением ведущего (докладчика). Такие презентации могут содержать «плывущие» по экрану титры, анимированный текст, диаграммы, графики и другие иллюстрации. Порядок смены слайдов, а также время демонстрации каждого слайда

определяет докладчик. Он же произносит текст, комментирующий видеоряд презентации. В **непрерывно выполняющихся презентациях** не предусмотрен диалог с пользователем и нет ведущего. Такие самовыполняющиеся презентации обычно демонстрируют на различных выставках.



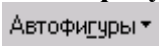



Создание презентации на заданную тему проходит через следующие этапы: 1) создание сценария; 2) разработка презентации с использованием программных средств.







Затем нужно выбрать **программу разработки презентации**. Каждая из существующих программ такого класса обладает своими собственными индивидуальными возможностями. Тем не менее между ними есть много общего. Каждая такая программа включает в себя встроенные средства создания анимации, добавления и редактирования звука, импортирования изображений, видео, а также создания рисунков. Программа PowerPoint, входящая в программный пакет Microsoft Office, предназначена для создания презентаций. С ее помощью пользователь может быстро оформить доклад в едином стиле, таким образом, значительно повысив степень восприятия предоставляемой информации аудиторией. Презентация или «слайд-фильм», подготовленная в Power Point, представляет собой последовательность слайдов, которые могут содержать план и основные положения выступления, все необходимые таблицы, диаграммы, схемы, рисунки, входящие в демонстрационный материал. При необходимости в презентацию можно вставить видеоэффекты и звук.

#### Основные приемы создания и оформления презентации

Поставленная задача	Требуемые действия
Создать новую презентацию без помощи мастера и применения шаблона	Запустите Power Point. В окне диалога Power Point в группе полей выбора <b>Создание презентации</b> выберите <b>Новая презентация</b> .
Выбрать разметку слайда	В окне диалога <b>Создать слайд</b> выберите мышью требуемый вариант разметки. После выбора <b>Новая презентация</b> окно диалога <b>Разметка слайда</b> появляется автоматически. Если Вы хотите сменить разметку имеющегося слайда, то выполните команду <b>Формат/Разметка слайда</b> или воспользуйтесь пиктограммой, размещенной в панели <b>Форматирование</b>  .
Применить шаблон дизайна	В меню <b>Формат</b> выберите команду <b>Оформление слайда</b> или воспользуйтесь пиктограммой, размещенной в панели <b>Форматирование</b>  .
Вставить новый слайд	Откройте тот слайд, после которого Вы хотите вставить новый, и выполните команду <b>Вставка/Создать слайд (Ctrl + M)</b> или воспользуйтесь пиктограммой, размещенной в панели <b>Форматирование</b>  .
Переместиться между слайдами	Воспользуйтесь бегунком или кнопками вертикальной полосы прокрутки или клавишами Page Down, Page Up. Перемещая бегунок можно по всплывающей подсказке определить, на каком слайде остановиться.
Активизировать панель <b>Рисование</b>	Выполните команду <b>Вид /Панели инструментов/Рисование</b>
Ввести текст в произвольное место слайда	Выберите на панели <b>Рисование</b> инструмент <b>Надпись</b>  и установите текстовый курсор в нужное место или меню <b>Вставка/Надпись</b> .
Отредактировать	Щелкните по тексту, установите текстовый курсор в нужное место



имеющийся текст	и внесите исправления или добавления.
Удалить текст вместе с рамкой	Щелкните по тексту, затем щелкните непосредственно по рамке и нажмите клавишу <b>Delete</b> .
Изменить шрифт или размер шрифта	Воспользуйтесь командой <b>Формат/Шрифт</b> или раскрывающимся списком шрифтов/размеров панели инструментов 
Изменить цвет шрифта	Выполните команду <b>Формат/Шрифт</b> или выберите кнопку <b>Цвет текста</b>  панели <b>Форматирование (Рисование)</b> .
Выбрать стиль оформления шрифта	Воспользуйтесь командой <b>Формат/Шрифт</b> или кнопками панели инструментов  : полужирный, курсив, подчеркнутый, тень.
Выровнять набранный текст относительно рамки	Воспользуйтесь командой <b>Формат/Выравнивание/По левому краю (Ctrl + L); По центру (Ctrl + E); По правому краю (Ctrl + R); По ширине</b> или кнопками панели инструментов  <b>Форматирование</b> .
Выбрать цвет и тип линии для рамки, подобрать заливку	Выделите рамку (или установите курсор в текст, введенный в рамку) и выполните команду <b>Формат/</b>  ... В появившемся диалоговом окне установите цвет заливки, тип линии и ее цвет. Также можно воспользоваться кнопками панели <b>Рисование</b> :  – заливка;  – цвет линии;  – тип линии.
Активизировать панель <b>Автофигуры</b>	Выберите команду <b>Вставка/Рисунок/Автофигуры</b> или воспользуйтесь кнопкой панели <b>Рисование</b> 
Нарисовать объект	Активизируйте панель <b>Рисование</b> , выберите соответствующий инструмент (линия, овал, прямоугольник и т.д.) и «растяните» фигуру на слайде, протаскивая курсор.
Изменить цвет объекта	Выделите объект и выполните команду <b>Формат/</b>  ... или воспользуйтесь кнопкой панели <b>Рисование</b> :  – цвет линии.
Настроить тень объекта	Выделите объект и воспользуйтесь кнопкой панели <b>Рисование</b> :  – <b>Стиль тени</b> .
Настроить объем объекта	Выделите объект и воспользуйтесь кнопкой панели <b>Рисование</b> :  – <b>Объем</b> .
Повернуть объект на какой-либо угол	Выделите объект и воспользуйтесь кнопкой панели <b>Рисование</b> <b>Действия/Повернуть/отразить/Свободное вращение</b> , а затем переместите мышью угол объекта в направлении вращения.
Сгруппировать объекты	Выделите все объекты, подлежащие группировке и выполните команду <b>Группировка/Группировать</b> контекстного меню выделенных объектов.
Художественная надпись	Воспользуйтесь кнопкой панели <b>Рисование</b> :  – <b>Добавить объект WordArt</b> .
Вставить звук	Выберите команду меню <b>Вставка/Фильмы и звук/Звук из коллекции картинок; Звук из файла</b> .
Настроить анимацию	В режиме слайдов щелкните объект, который хотите анимировать. В меню <b>Показ слайдов</b> выберите команду  <b>Настройка анимации...</b> или соответствующую

	команду контекстного меню выбранного объекта. Выберите нужные элементы панели <b>Настройка анимации</b> .
Установить масштаб рабочего слайда в среде Power Point	На панели <b>Стандартная</b> среды Power Point установить необходимый масштаб просмотра из раскрывающегося списка 
Способ представления документа (т.е. презентации .ppt) в окне приложения Power Point	Документ Power Point может отображаться в окне приложения тремя способами: в виде слайдов, в режиме структуры, в режиме сортировщика слайдов. Для изменения способа представления достаточно выбрать соответствующую команду в меню <b>Вид</b> или щелкнуть по одной из трех кнопок в левой части горизонтальной полосы прокрутки:  – показ слайдов (с текущего слайда);  – обычный режим;  – режим сортировщика слайдов.
Провести демонстрацию	Выполните команду <b>Вид/Показ слайдов (F5)</b> или воспользуйтесь кнопкой  .
Перейти к следующему слайду в процессе демонстрации	Воспользуйтесь <b>щелчком</b> мыши, клавишами <b>Enter, Пробел; Page Down, Page Up</b> или клавиши навигации курсора (  ): переход вперед/назад по галерее слайдов; <b>Home</b> – переход к самому первому слайду; <b>End</b> – переход к самому последнему слайду.
Провести демонстрацию, не запуская Power Point	Найдите свой файл, выделите и вызовите контекстное меню нажатием правой кнопки мыши. В контекстном меню выберите команду <b>Показать</b> .

Сохраняется презентация в файле с расширением .ppt.

### Методические указания по подготовке к промежуточной аттестации

Промежуточная аттестация по дисциплине проводится в форме дифференцированного зачета.

Дифференцированные зачеты служат формой проверки успешного выполнения студентами практических заданий, рефератов, усвоения учебного материала лекционных занятий и занятий семинарского типа.

Результаты дифференцированного зачета определяются на основании результатов текущего контроля успеваемости студента в течение периода обучения.

### 9. МАТЕРИАЛЬНО-ТЕХНИЧЕСКОЕ ОБЕСПЕЧЕНИЕ ДИСЦИПЛИНЫ

Для реализации дисциплины требуется следующее материально-техническое обеспечение:

- для занятий лекционного типа – учебная аудитория, оснащенная оборудованием и техническими средствами обучения.

- для занятий семинарского типа - учебная аудитория, оснащенная оборудованием и техническими средствами обучения.

Для самостоятельной работы: помещение, оснащенное компьютерной техникой с возможностью подключения к сети «Интернет» и обеспечением доступа к электронной информационно-образовательной среде организации.

### 10. ОСОБЕННОСТИ ОСВОЕНИЯ ДИСЦИПЛИНЫ ЛИЦАМИ С ОГРАНИЧЕННЫМИ ВОЗМОЖНОСТЯМИ ЗДОРОВЬЯ

Обучающимся с ограниченными возможностями здоровья предоставляются специальные учебники, учебные пособия и дидактические материалы, специальные

технические средства обучения коллективного и индивидуального пользования, услуги ассистента (тьютора), оказывающего обучающимся необходимую техническую помощь, а также услуги сурдопереводчиков и тифлосурдопереводчиков.

Освоение дисциплины обучающимися с ограниченными возможностями здоровья может быть организовано совместно с другими обучающимися, а также в отдельных группах.

Освоение дисциплины обучающимися с ограниченными возможностями здоровья осуществляется с учетом особенностей психофизического развития, индивидуальных возможностей и состояния здоровья.

В целях доступности получения высшего образования по образовательной программе лицами с ограниченными возможностями здоровья при освоении дисциплины обеспечивается:

1) для лиц с ограниченными возможностями здоровья по зрению:

– присутствие тьютора, оказывающий студенту необходимую техническую помощь с учетом индивидуальных особенностей (помогает занять рабочее место, передвигаться, прочитать и оформить задание, в том числе, записывая под диктовку),

– письменные задания, а также инструкции о порядке их выполнения оформляются увеличенным шрифтом,

– специальные учебники, учебные пособия и дидактические материалы (имеющие крупный шрифт или аудиофайлы),

– индивидуальное равномерное освещение не менее 300 люкс,

– при необходимости студенту для выполнения задания предоставляется увеличивающее устройство;

2) для лиц с ограниченными возможностями здоровья по слуху:

– присутствие ассистента, оказывающий студенту необходимую техническую помощь с учетом индивидуальных особенностей (помогает занять рабочее место, передвигаться, прочитать и оформить задание, в том числе, записывая под диктовку),

– обеспечивается наличие звукоусиливающей аппаратуры коллективного пользования, при необходимости обучающемуся предоставляется звукоусиливающая аппаратура индивидуального пользования;

– обеспечивается надлежащими звуковыми средствами воспроизведения информации;

3) для лиц с ограниченными возможностями здоровья, имеющих нарушения опорно-двигательного аппарата:

– письменные задания выполняются на компьютере со специализированным программным обеспечением или надиктовываются тьютору;

– по желанию студента задания могут выполняться в устной форме.